

Mobile Payment User

<https://m.thanachartinsurance.co.th>

Work Flow

ผู้เอาประกันภัย

- เชื่อมต่อเข้าสู่ระบบ Pay On Mobile
- <https://m.thanachartinsurance.co.th>




ผู้เอาประกันภัย

- กรอกข้อมูลในระบบให้ครบถ้วน



ระบบ Pay On Mobile

- รับข้อมูลจากผู้เอาประกันภัย และตรวจสอบข้อมูลการชำระเงิน เมื่อเรียบร้อยจะส่ง SMS ยืนยันการชำระเงินให้ผู้เอาประกันภัย



เจ้าหน้าที่การตลาด

- จดหมายเลข Order No. ลงเอกสารการรับเงิน



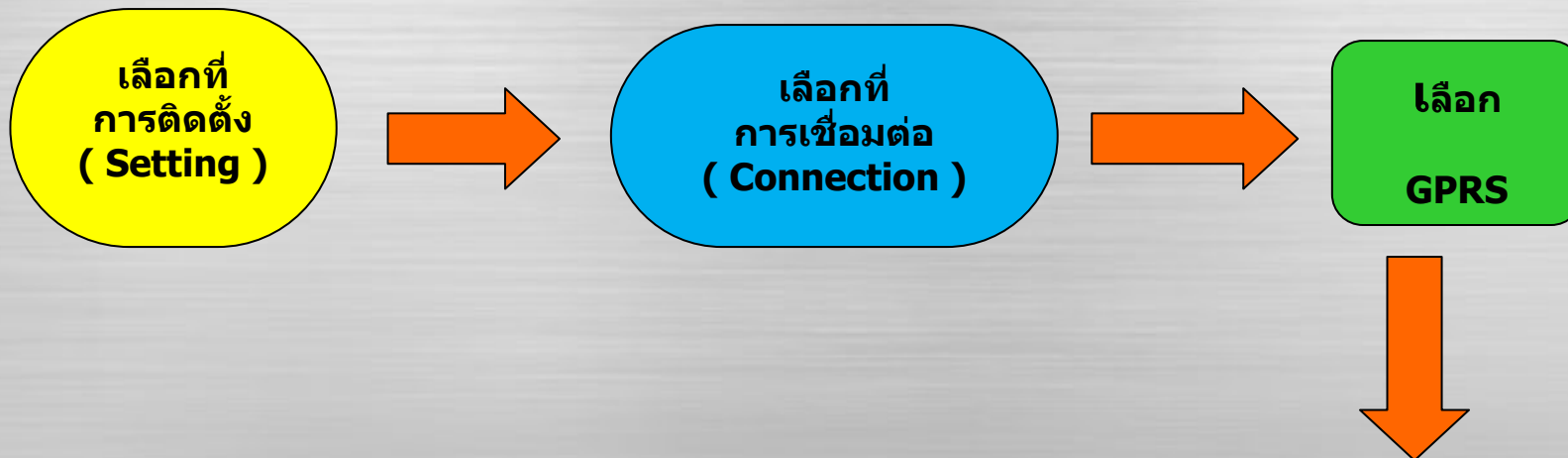
ผู้เอาประกันภัย

- ได้รับ SMS ยืนยัน และเลข Order No.

***URL จากการเชื่อมต่ออินเทอร์เน็ตบนมือถือ**

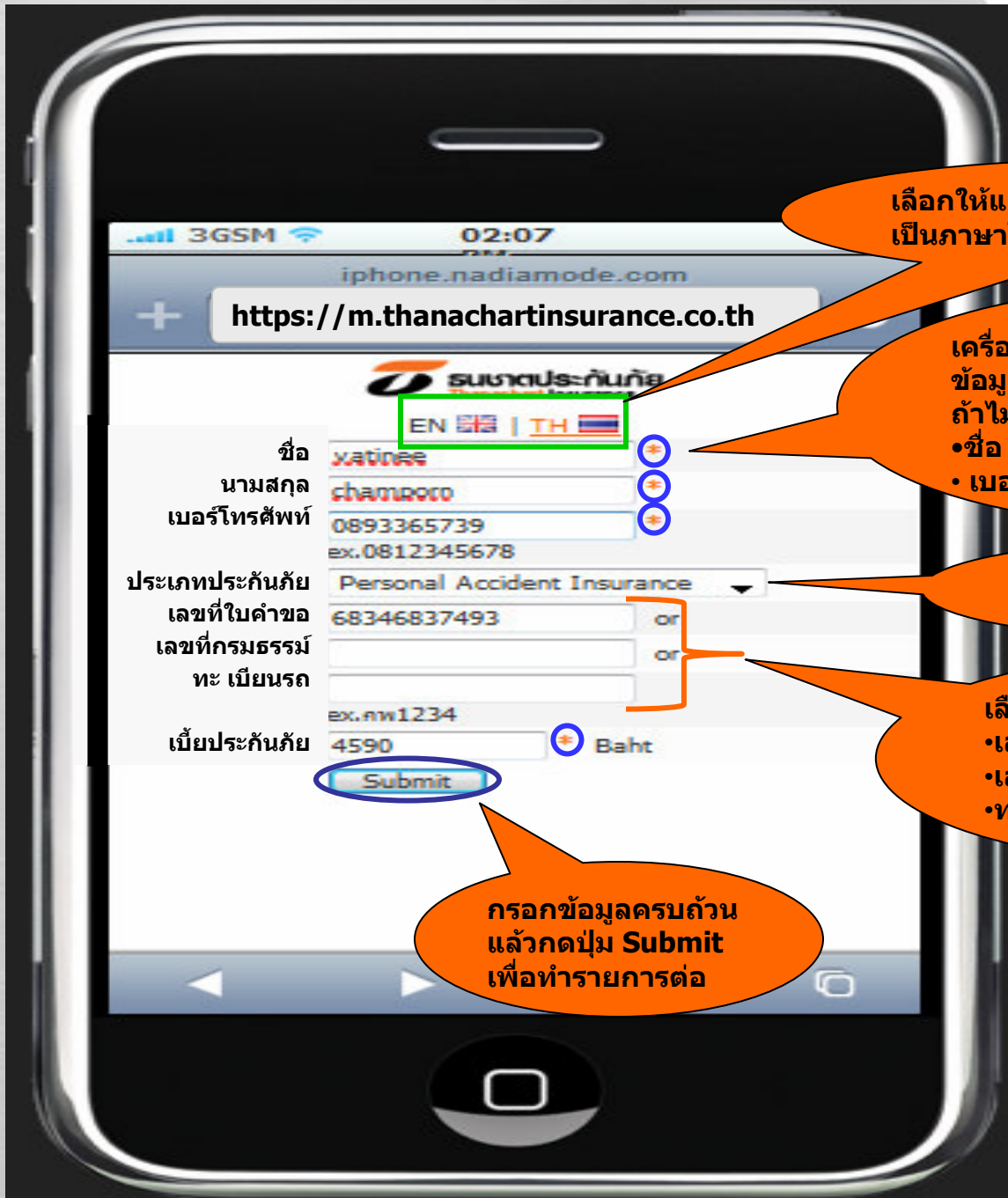
<https://m.thanachartinsurance.co.th>

การเชื่อมต่อระบบ GPRS บนมือถือ



กรอก URL จากการเชื่อมต่ออินเทอร์เน็ตบนมือถือ

<https://m.thanachartinsurance.co.th>



เลือกให้แสดงข้อความ
เป็นภาษาไทย หรือ ภาษาอังกฤษ

เครื่องหมายดอกจัน (*) หมายถึง
ข้อมูลที่บังคับต้องกรอก
ถ้าไม่กรอกจะทำรายการต่อไม่ได้
• ชื่อ นามสกุล
• เบอร์โทรศัพท์ ค่าเบี้ย

เลือกประเภทกรมธรรม์โดย
คลิกเลือกที่ปุ่ม drop down

เลือกกรอกอย่างใดอย่างหนึ่งจาก
• เลขที่ใบคำขอ
• เลขที่กรมธรรม์
• ทะเบียนรถ

กรอกข้อมูลครบถ้วน
แล้วกดปุ่ม Submit
เพื่อทำรายการต่อ



ค่าเบี้ยประกันแก้ไขได้โดย
ยอดเงินต้องไม่ต่ำกว่า 100 บาท

ตรวจสอบข้อมูลแล้ว
กดปุ่ม Confirm data
เพื่อทำรายการต่อ



กดปุ่ม เพื่อทำรายการต่อ

กรอกรายละเอียดบัตรเครดิตเพื่อชำระเงินค่าประกันภัย (THAIEPAY)

เป็นจำนวนเงินเดียวกับ
ที่กรอกในหน้าจอที่ผ่านมา

ประเภทของบัตรเครดิต
ชื่อ-นามสกุล เจ้าของบัตร

หมายเลขบัตรเครดิต
วันหมดอายุ

เลขหลังบัตร 3 หลัก
ธนาคารผู้ออกบัตร

E-mail เจ้าของบัตร

3GSM 02:09
iphone.nadiamode.com
https://m.thanachartinsurance.co.th

THAIEPAY 9/5 soi, Ratchadaphisek 18, Ratchadaphisek
Huaykwang Huaykwang, Bangkok 10310

Payment Details:

Order No: 000500-788604
Total: **4,590.00 THB**

Product: Thanachart Insurance : Personal Accident
Insurance ประกันภัยอุบัติเหตุส่วนบุคคล - (refNo:410)

Card Type: VISA

Holder Name: test1

Card Number: 4311151009999993 (number only)

Expiry Date: 12 2009 (MM/YYYY)

CVV: 180

Card Issuer: United Overseas Bank(Thai)Public Company

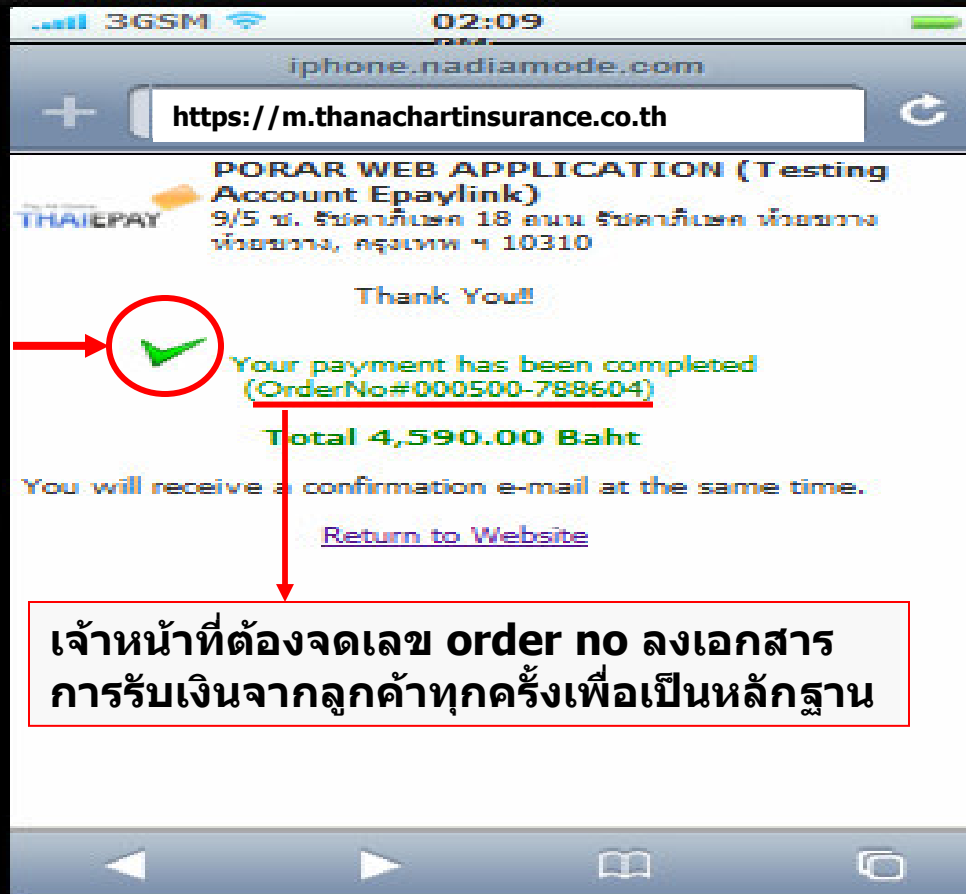
Email:

Submit

ระบบแสดงผลการชำระเงินเสร็จสิ้น (THAIEPAY)

การทำรายการ
ผ่าน เป็นเครื่องหมาย ✓
ไม่ผ่าน เป็นเครื่องหมาย x

* ทั้งนี้จะมี SMS ตอบกลับทันที
ที่การทำรายการเสร็จ



เจ้าหน้าที่ต้องจดเลข order no ลงเอกสาร
การรับเงินจากลูกค้าทุกครั้งเพื่อเป็นหลักฐาน